PROJEKTOWANE OSADNIKI WTÓRNE – KONSTRUKCJA ŚCIAN
SKALA 1:20

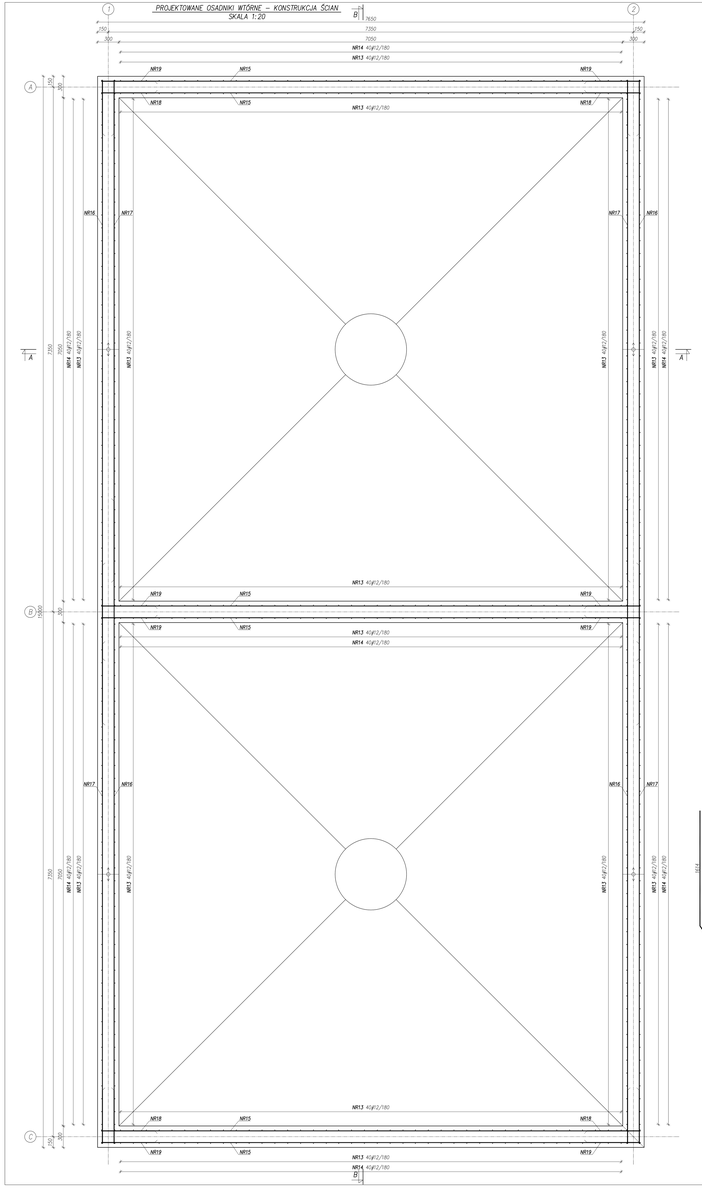

PROJEKTOWANE OSADNIKI WTÓRNE – PRZEKRÓJ B–B
SKALA 1:20

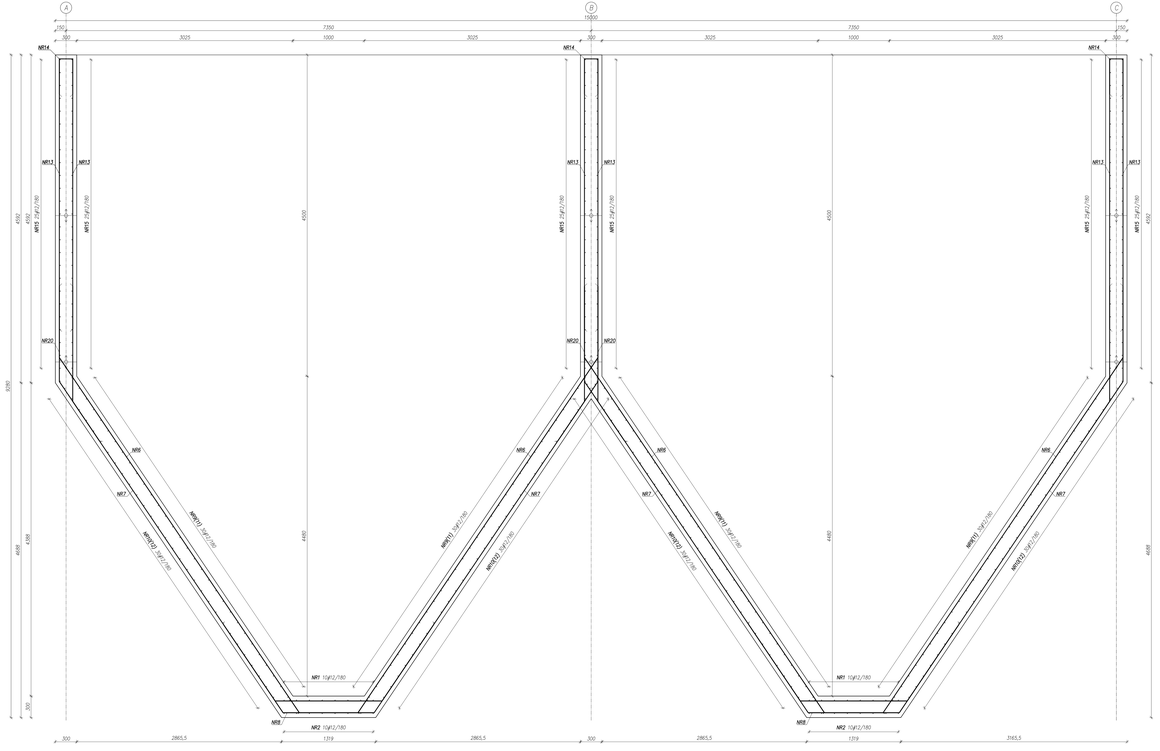

PROJEKTOWANE OSADNIKI WTÓRNE – PRZEKRÓJ A–A
SKALA 1:20

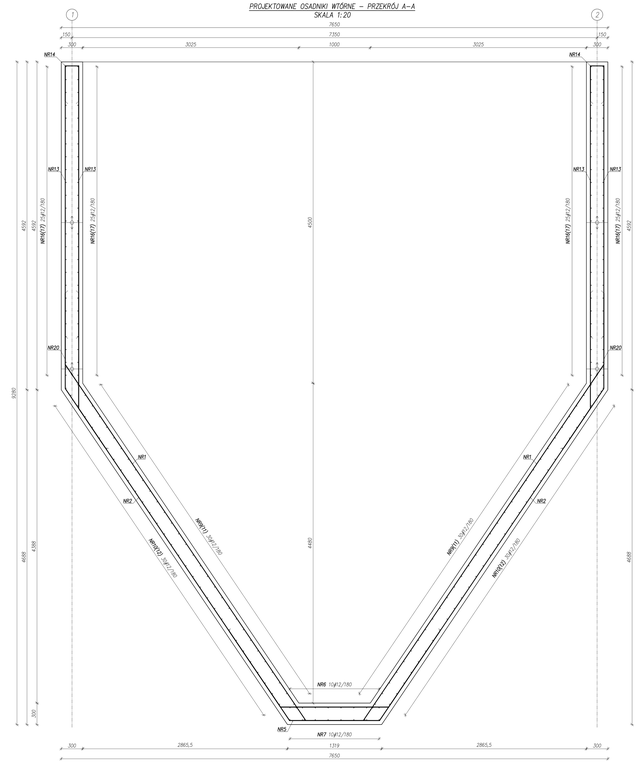

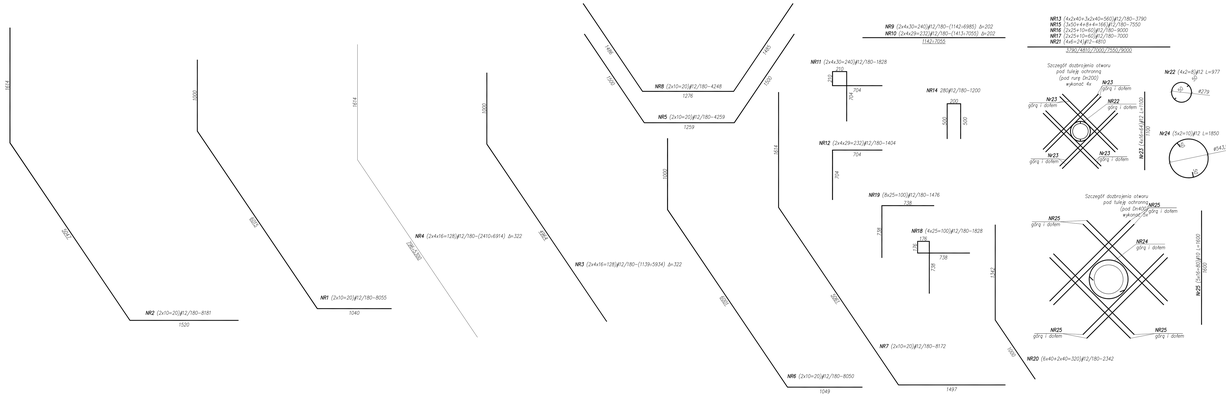

UWAGI:

1. Otulina do lica zbrojenia c=50mm
2. Zbrojenie dopasować do szablonu
3. Wymiary w milimetrach, poziomy w metrach
4. Beton C35/45, stal B500SP Epoksyd
5. Przejścia technologiczne zwyrafikować na wykonastwie z branżą technologiczno-sanitarną
6. Ściana się zastosowanie przejść systemowych szczelnych
7. Przejścia rurociągowe, w miejscach wkrenia po wykonaniu dziurek, dopasować do przyjętego systemu uszczelnień
8. Przewy odpowiednie z opisem technicznym lub przyjętą technologią robót
9. Pręty przechodzące przez otwór przerzucić i odgiąć do przewinięcia krzywizn płyty.

NBM Technologie	NBM Technologie Sp. z o.o. ul. Ciołkowskiego 7/2, 44-100 Gliwice, NIP: 969-17-07-827, REGON: 241-08-08-264, KRS: 0000-0-0-0